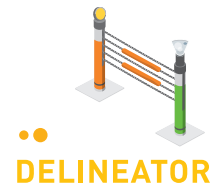


▶ ワイヤロープ式防護柵用 ワイヤロープ反射シート

スマートシャインシート (Smart Shine Sheet)

Wirerope Reflection Sheet



- ✔ 視認性UP
- ✔ 防護柵の機能を阻害しない
- ✔ 施工性に優れ管理しやすい

ワイヤロープ式防護柵（※）は、車両衝突時には高い安全性を発揮する一方で、薄暮時・夜間・悪天候下などではドライバーからの認識が困難になり、事故発生の危険性が高くなるという問題も抱えています。

「スマートシャインシート」は、防護柵の高い安全性を保持したまま、ワイヤロープ部を可視化させ、運転者へ道路の線形を誘導することで、事故発生の危険性を低減するものです。

※ワイヤロープ式防護柵：

車両衝突時、支柱部は倒壊する一方、ワイヤロープは高さを保持し、そのたわみで衝突車両を元の車線に戻します。

■ 使用前



見えづらい

■ 使用后



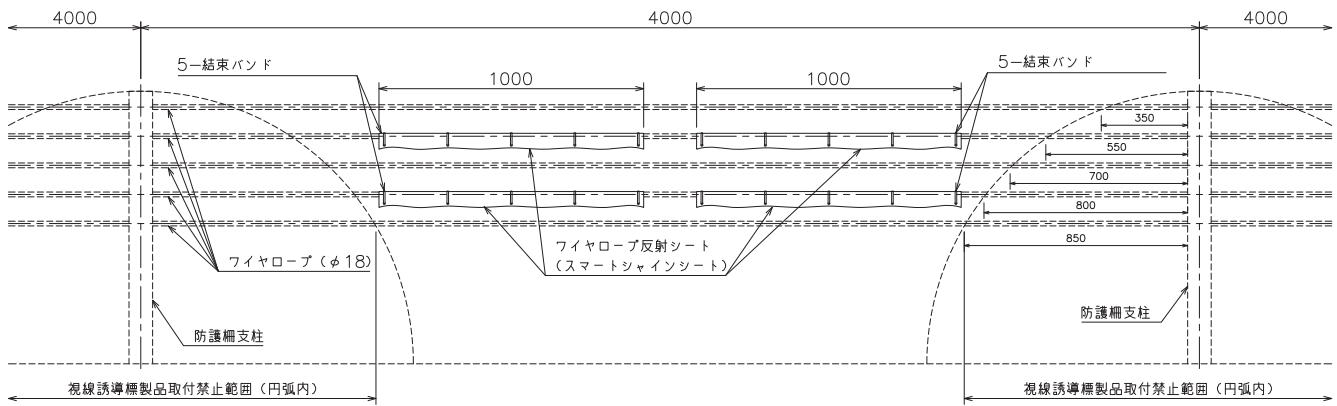
明確に
認識可能!

📍 特長


- 柔軟性のある素材のため、車両衝突時には衝撃吸収機能を阻害せず、また、飛散することによる二次災害を防止します。
- 薄暮時や夜間、降雨・積雪・濃霧時にも、全面再帰性反射シートで視認性を確保します。
- シート状の本体を、結束バンドで固定するだけの簡単・スピード施工。
- 1枚わずか182gと軽量。
- 全面再帰性反射(ガラスビーズ)を塗布しているため汚れにくい。



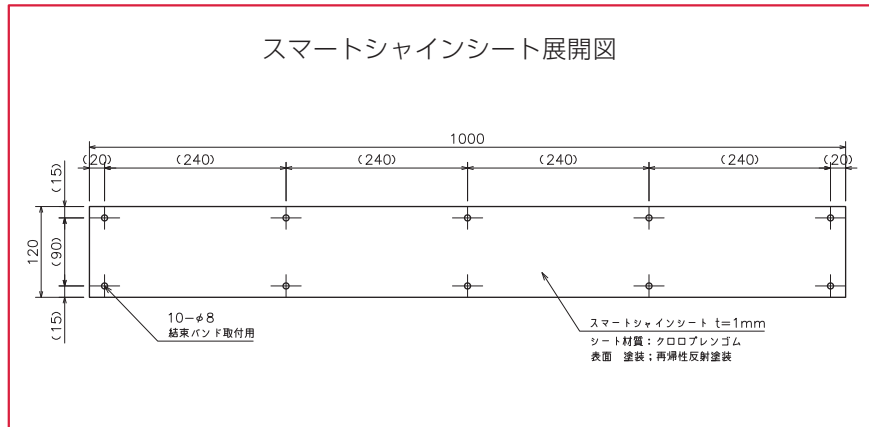
標準図



セット内容



t=1mm




施工手順

1. 留める



スマートシャインシートの前後の穴位置を合わせ、結束バンドを通し、結束バンドで固定します。
※5箇所とも行います
※両端から留めるのがコツです

2. 切る



ワイヤロープにシートが密着していることを確認し、結束バンドを切断します。

完成



簡単2ステップ♪